

La tac è una tecnica radiografica che utilizza le informazioni relative all'interazione di un fascio di raggi X con il corpo ottenendo dei dati che vengono rielaborati sotto forma di immagini mediante l'utilizzo di algoritmi matematici.

I vantaggi di questa tecnica sono la rapidità d'esecuzione, la visualizzazione di più distretti (tac total body), il completo monitoraggio del paziente ed i costi contenuti per il cliente.

I campi di utilizzo sono la traumatologia ("fast tac" nei politraumatizzati), l'ortopedia, la neurologia e la stadiazione oncologica di torace e addome.

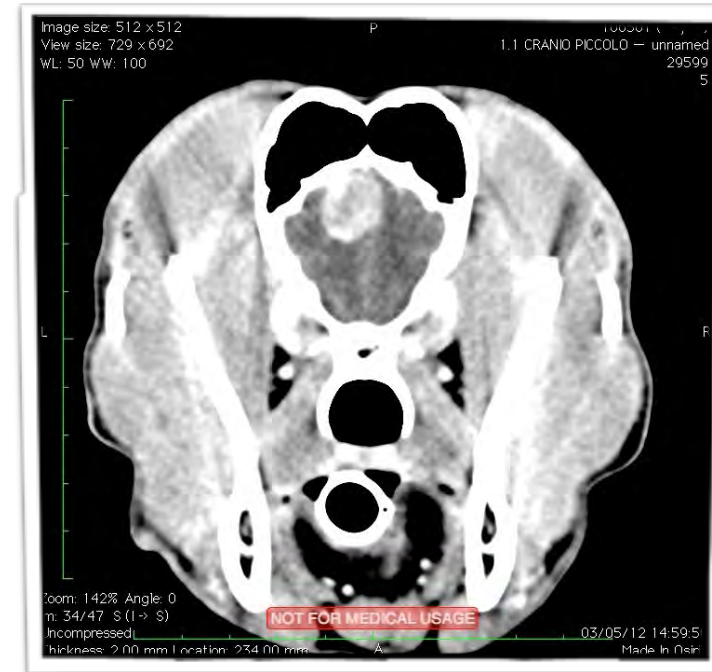


CLINICA VETERINARIA BAIONI
PRONTO SOCCORSO 24/24 H

VIA BAIONI 25/A 24123 BERGAMO
WWW.CLINICAVETERINARIABAIONI.COM

Centro TAC Baioni

Associazione professionale



Responsabili

Dr. Rocco Micaletto

Dr.ssa Alessandra Martina

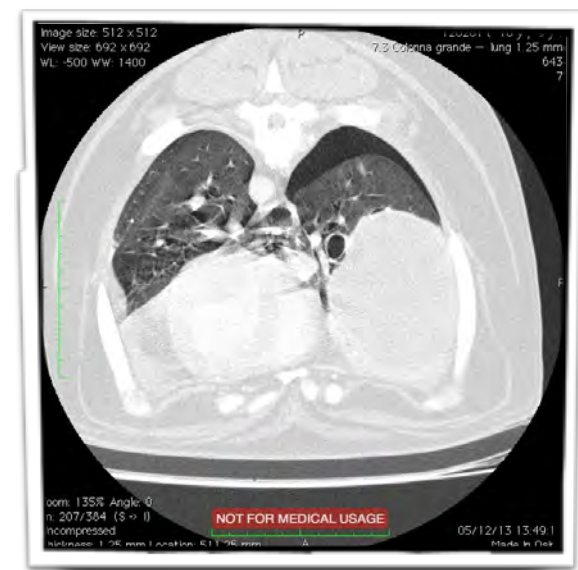
Dr.ssa Roberta Gamba



Tac Colonna vertebrale con estrusione discale



Tac Bolle timpaniche con Colesteatoma



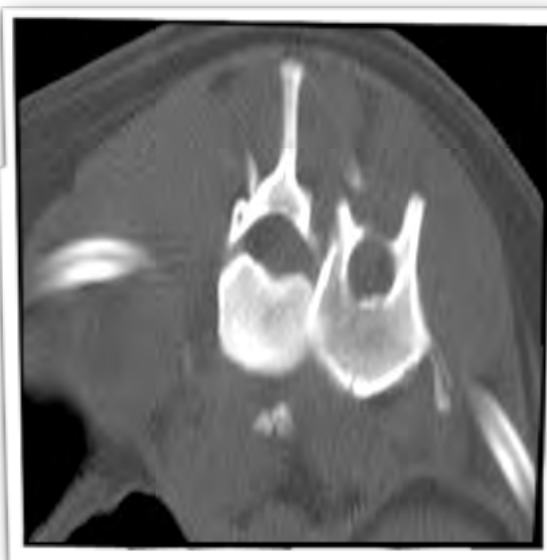
Tac Torace con neof ormazione polmonare

CENTRO TAC BAIONI

Tac Cranio con idrocefalo



Tac Colonna vertebrale con frattura



Tac Bacino con Neoplasia collo del femore

